

Nowe funkcje w programie SYMFONIA® Finanse i Księgowość Premium w wersji 2008

Szybki dostęp do dokumentów

Umożliwiono natychmiastową edycję dokumentów z dowolnego miejsca (okna) w programie. Dzięki temu, po odnalezieniu dokumentu np. w oknie z zapisami na kontach, użytkownik, celem dokonania zmian w dokumencie, nie musi już poszukiwać go ponownie na liście dokumentów. Wystarczy dwuklik na danym dokumencie w dowolnym miejscu programu, aby móc przejść do jego edycji. Aby dodatkowo ułatwić tę funkcję, w niektórych oknach dodano klawisz 'Dokument' przenoszący akcję bezpośrednio do edycji dokumentu.

Lista rejestrów VAT											
✓	Z	B	Okr	Data dok	Data sprz	Nr ewid	Nr dok	Treść	Stawka	VAT	
		B	IV	2006-04-09	2006-04-07	FKS 1	06-KS/0001	Korekta sprzedaży	22,00%	-550,00	
		B	IV	2006-04-09	2006-04-07	FVS 1	06-FVS/0001	Odkurzacz - Atlas 14/Odkur	22,00%	2 964,03	
		B	IV	2006-04-10	2006-04-10	RUS 1	06-PAR/0001	Odkurzacz - Atlas 14	22,00%	55,66	
		B	IV	2006-04-11	2006-04-11	RUS 2	06-PAR/0002	Pralka "WAR super"	22,00%	302,50	
		B	V	2006-05-22	2006-05-22	FVS 5	06-FVw/0001	Przeгляд pogwarancyjny pral	22,00%	45,18	
		B	V	2006-05-29	2006-05-29	FVS 3	06-FVS/0002	Silnik odkurzacza Atlas 14	22,00%	43,28	
		B	V	2006-05-29	2006-05-29	RUS 3	06-PAR/0003	Naprawa odkurzacza	22,00%	15,51	
		B	VI	2006-06-06	2006-06-05	FVS 4	06-FVS/0003	Pralka "Diana 12F"/Pralka "	22,00%	2 623,89	
		B	VII	2006-07-01	2006-07-01	WDT 1	06-WDT/0001	Odkurzacz - Atlas 14/Pralka	0,00%	0,00	
				Suma wszystkich rejestrów:		Brutto:	32 584,65	Netto:	27 084,60	Vat:	5 500,05

Kryteria Znaczniki **Dokument** Zamknij

Okna, z których umożliwiono bezpośrednią edycję dokumentów:

- Zapisy na koncie
- Przeglądanie rejestrów VAT (Lista rejestrów VAT)
- Rozrachunki – składniki transakcji
- Zapisy opatrzone cechą
- Dokumenty opatrzone cechą
- Przeszacowanie walut / Korekta przeszacowania walut
- Dokumenty poza kręgiem kosztów
- Zestawienie kontrolne księgowość
- Automatyczne księgowania

Rozbudowa obsługi w oknie Ewidencji Danych Podatkowych (EDP)

W oknie Ewidencja Danych Podatkowych umożliwiono bezpośrednie przejście do edycji dokumentu za pomocą dwukliku lub klawisza Dokument (dwuklik działa na polach w kolumnie Kategoria). Dzięki tej funkcji, użytkownik może szybko przejść do poszukiwanego dokumentu i natychmiast dokonać ewentualnych poprawek lub zmian.

Okres	Kwota	Kategoria	Konto	Data operacji
2007-09	500,00	Koszty -	701-1-1	2007-09-28
2007-09	32,11	Różnice kursowe wynikowe od przychodów	201-1-1-1	2007-09-28
2007-09	32,11	Różnice kursowe podatkowe dodatnie	201-1-1-1	2007-09-28
2007-09	25,00	Różnice kursowe wynikowe od przychodów	203-1-1-1	2007-09-28
2007-09	25,00	Różnice kursowe podatkowe dodatnie	203-1-1-1	2007-09-28

Zapisz Anuluj Przypnij Kopuj **Dokument** Zamknij Wszystkie

Dla zapisów o kategorii Różnice kursowe wynikowe (wygenerowanych automatycznie przez program), dwuklik przenosi akcję do dokumentu R.Kurs. Użytkownik posiada jednak możliwość przejścia również do dokumentu rozliczającego daną transakcję. Można to zrobić, klikając prawym klawiszem myszy na pole Kategoria wybranego zapisu. Zostanie wówczas otwarte podręczne Menu, w którym użytkownik samodzielnie decyduje, który dokument chce oglądać/edytować.

Okres	Kwota	Kategoria	Konto	Data operacji
2007-09	500,00	Koszty -	701-1-1	2007-09-28
2007-09	32,11	Różnice kursowe wynikowe od przychodów	201-1-1-1	2007-09-28
2007-09	32,11	Różnice kursowe podatkowe dodatnie	201-1-1-1	2007-09-28
2007-09	25,00	Różnice kursowe wynikowe od przychodów	203-1-1-1	2007-09-28
2007-09	25,00	Różnice kursowe podatkowe dodatnie	203-1-1-1	2007-09-28

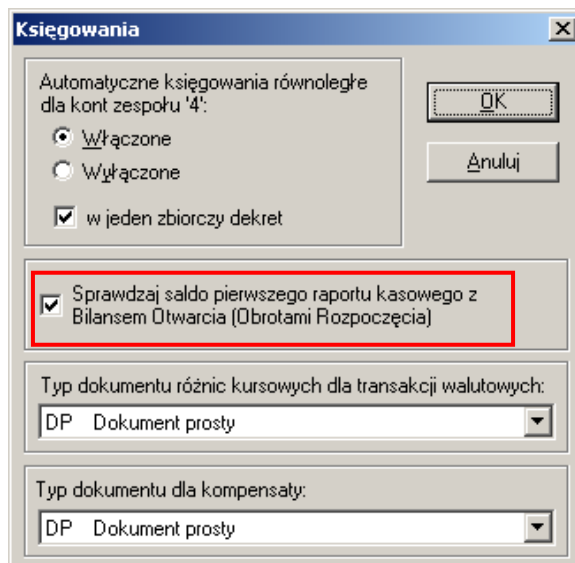
Dokument R.Kurs
Dokument rozliczający

Zapisz Anuluj Przypnij Kopuj **Dokument** Zamknij Wszystkie

Podobnie prawy klawisz myszy działa dla pozycji Różnice kursowe podatkowe. Akcja przenoszona jest do dokumentu różnic kursowych wynikowych lub dokumentu rozliczającego transakcję.

Dokument typu Raport Kasowy – nowe możliwości

1. Przy wprowadzaniu pierwszego w danym roku dokumentu typu Raport Kasowy, po wpisaniu numeru konta kasy automatycznie podpowiadane jest saldo początkowe tego konta. Stan ten jest pobierany z zaksięgowanego Bilansu Otwarcia (lub Obrotów Rozpoczęcia).
2. W ustawieniach programu dodano parametr 'Sprawdzaj saldo pierwszego raportu kasowego z Bilansem Otwarcia (Obrotami Rozpoczęcia)'. Jeżeli parametr ten jest włączony, a saldo konta kasy w zaksięgowanym BO zostanie zmienione, wówczas użytkownik zostanie poinformowany, iż saldo z BO nie jest zgodne z saldem pierwszego raportu kasowego.



Dzięki tym zmianom program nie uznaje pierwszego Raportu Kasowego za błędny i kontroluje jego saldo początkowe ze stanem konta kasy w BO lub OR. Znacznie zmniejsza się ryzyko popełnienia błędu.

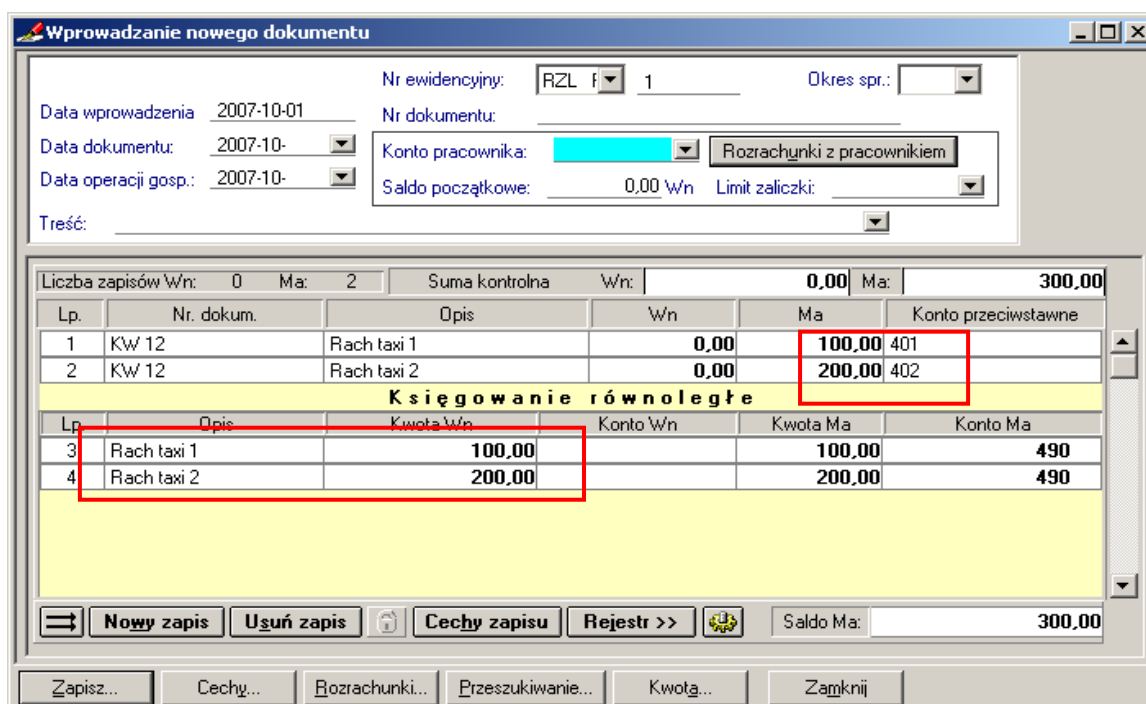
Dodatkowe pola tekstowe w danych kontrahenta

W oknie danych kontrahenta dodano nową zakładkę Pozostałe, na której zostało umieszczonych 8 pól opisowych. W polach tych mogą być przechowywane dodatkowe informacje związane z danym kontrahentem. Pola te mogą być integrowane z tożsamymi polami w kartotece kontrahentów programu Symfonia® Handel Premium, gdzie na ich podstawie mogą być wykonywane dodatkowe zestawienia.

Dokument typu Rozliczenie zaliczki – nowe możliwości

W dokumentach typu Rozliczenie zaliczki, dodano dwie nowe opcje:

- jeżeli księgowanie odbywa się na konta zespołu 4, wówczas automatyczne zapisy równoległe, przy właściwym ustawieniu, mogą być dodawane oddzielnie dla każdego zapisu głównego, wygląda to tak:



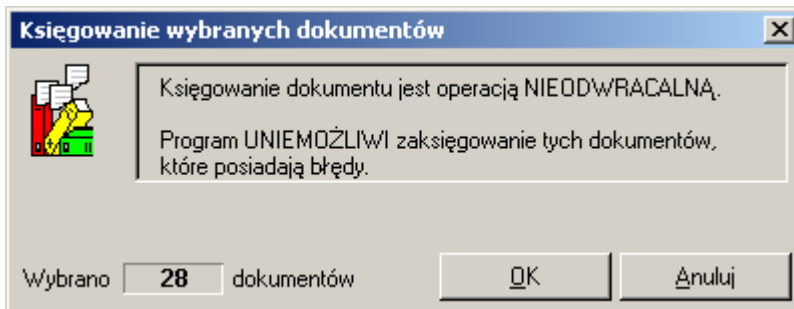
Czyli zapisy nie muszą być sumowane w jeden dekret równoległy, jak dotychczas.

- druga opcja działa w sytuacji, gdy zmniejszamy kwotę w zapisie podstawowym, wówczas program w księgowaniach równoległych może nie dokonywać żadnych zmian – użytkownik może samodzielnie zdecydować, która kwota w księgowaniu równoległym powinna zostać zmniejszona

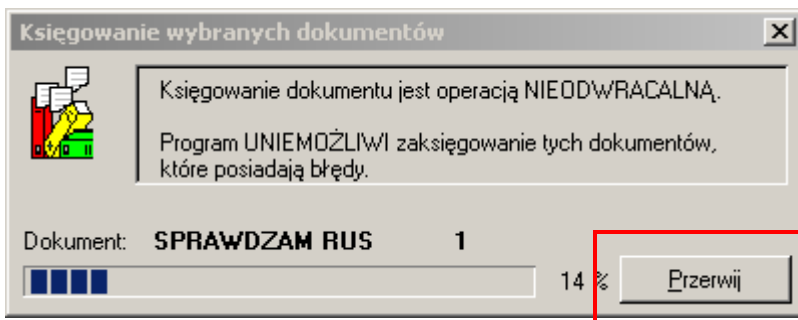
Księgowanie dokumentów – dodatkowe okna bezpieczeństwa

Podczas księgowania dokumentów dodano dodatkowe okna bezpieczeństwa:

- z informacją, ile dokumentów zostanie za chwilę zaksięgowanych:



- z możliwością przerwania księgowania:



Koniec pliku